



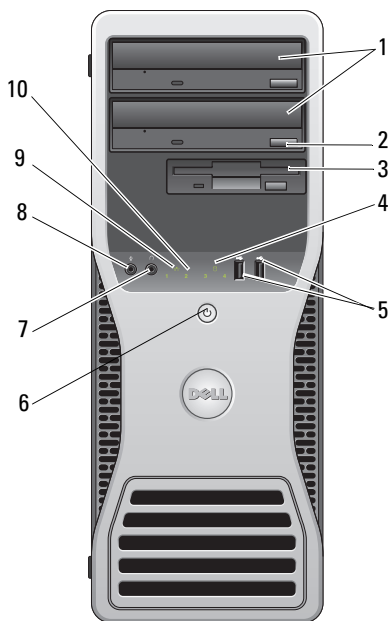
Informácie o výstrahách

 **VÝSTRAHA: VÝSTRAHA** uvádza možné poškodenie majetku, poranenie osôb alebo smrť.

Dell™ Precision™ T3500

Informácie o nastavení a funkciách

Pohľad spredu

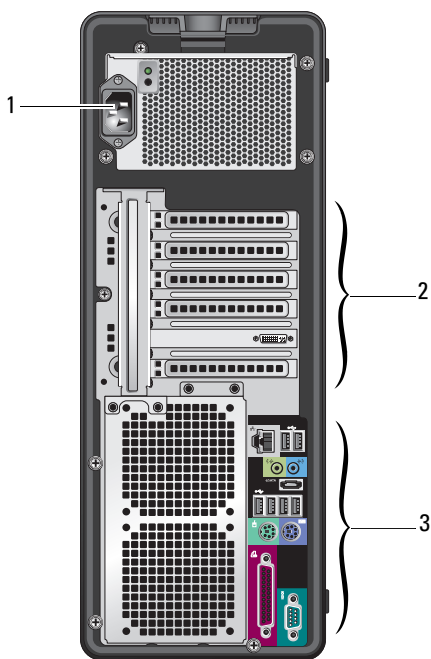


- | | | | |
|---|---|---|---|
| 1 | optické jednotky (2) | 2 | tlačidlo vysunutia pre optickú jednotku |
| 3 | FlexBay (voliteľná disketová mechanika alebo čítačka pamäťových kariet) | 4 | kontrolka aktivity jednotky |



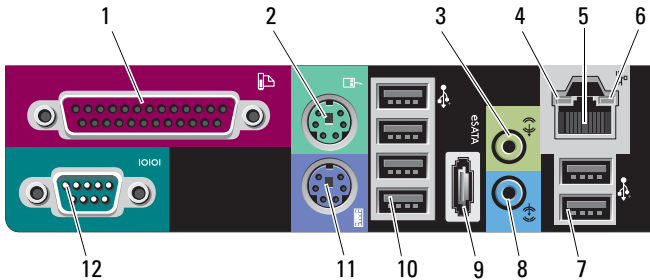
- | | |
|----------------------------|---------------------------------------|
| 5 konektory USB 2.0 (2) | 6 hlavný vypínač, kontrolka napájania |
| 7 konektor pre slúchadlá | 8 konektor pre mikrofón |
| 9 kontrolka sieťovej linky | 10 diagnostické kontrolky (4) |

Pohľad zozadu



- | | |
|--------------------------|-------------------------------------|
| 1 konektor napájania | 2 zásuvky pre rozširujúce karty (6) |
| 3 zásuvky zadného panela | |

Konektory zadného panela



- | | | | |
|----|------------------------------|----|---------------------------|
| 1 | paralelný konektor | 2 | konektor PS/2 pre myš |
| 3 | konektor linkového výstupu | 4 | kontrolka integrity linky |
| 5 | zásuvka sieťového adaptéra | 6 | kontrolka aktivity siete |
| 7 | konektory USB 2.0 (2) | 8 | konektor linkového vstupu |
| 9 | konektor eSATA | 10 | konektory USB 2.0 (4) |
| 11 | konektor PS/2 pre klávesnicu | 12 | sériový konektor |

Rýchle nastavenie



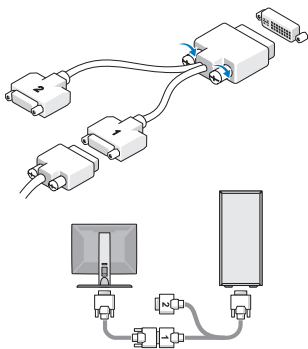
VÝSTRAHA: Skôr ako začnete s ktorýmkoľvek postupom v tejto časti, prečítajte si bezpečnostné informácie dodávané spolu s počítačom. Ďalšie informácie o overených postupoch nájdete na adrese www.dell.com/regulatory_compliance.



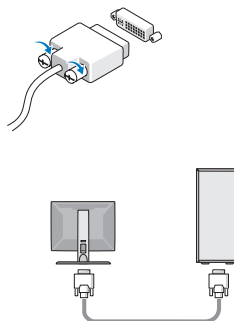
POZNÁMKA: Niektoré zariadenia nemusia tvoriť súčasť dodávky, ak ste si ich neobjednali.

1 Pripojte monitor pomocou jedného z nasledujúcich káblov:

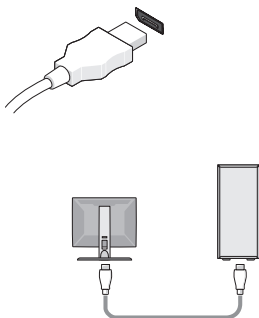
a Kábel duálneho monitora s adaptérom Y



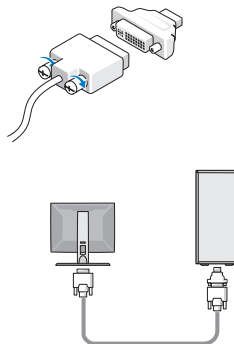
b Biely kábel DVI



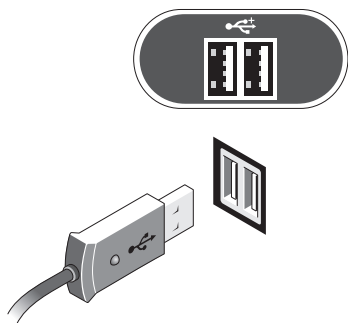
c Kábel portu obrazovky



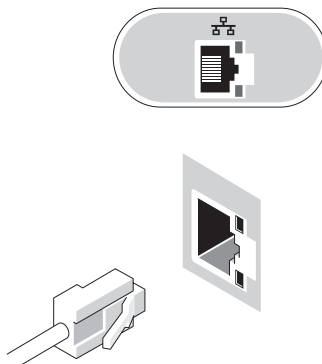
d Adaptér z DVI na port obrazovky




2 Pripojte zariadenie USB, napr. klávesnicu a myš.



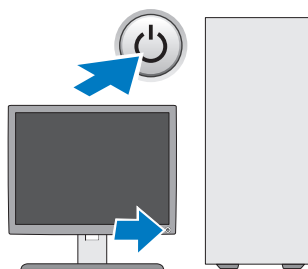
3 Pripojte sieťový kábel.



4 Pripojte napájací kábel (napájacie káble).



5 Stlačte hlavné vypínače na monitore a počítači.



Ovládače a kontrolky (pokračovanie)

Kontrolka aktivity jednotky	Zelená kontrolka – blikajúca zelená kontrolka signalizuje, že počítač číta alebo zapisuje údaje na pevný disk SATA alebo na disk CD/DVD.
Kontrolka pripojenia k sieti	Zelená kontrolka – svieti nazeleno, ak je pripojenie k sieti aktívne. Vypnutá (nesvieti) – systém nie je pripojený k sieti.

Zadná strana počítača:

Kontrolka integrity pripojenia k sieti (na integrovanom siet'ovom adaptéri)	Farba kontrolky integrity pripojenia závisí od rýchlosti pripojenia: Zelená kontrolka – medzi siet'ou a počítačom je vytvorené dobré pripojenie 10 Mbit/s. Oranžová kontrolka – medzi siet'ou a počítačom je vytvorené dobré pripojenie 100 Mbit/s. Žltá kontrolka – medzi siet'ou a počítačom je vytvorené dobré pripojenie 1000 Mbit/s. Vypnutá (nesvieti) – počítač nezistil žiadne fyzické pripojenie k sieti.
Kontrolka siet'ovej aktivity (na integrovanom siet'ovom adaptéri)	Blikajúca žltá kontrolka

Napájanie

Napájanie jednosmerným prúdom:

Napätie (dôležité informácie o nastavení napätia nájdete v bezpečnostných informáciách dodávaných s počítačom)

Gombíková batéria 3-V CR2032 lítiová gombíková

Fyzické vlastnosti

Výška	44,8 cm (17,6 palca)
Šírka	17,25 cm (6,8 palca)
Hĺbka	46,8 cm (18,4 palca)
Hmotnosť	17,3 kg (38,0 lb)

Prevádzkové prostredie

Teplota:

Prevádzková 10° až 35 °C (50° až 95 °F)

Skladovacia -40 až 65 °C (-40 až 149 °F)

Relatívna vlhkosť 20 % až 80 % (nekondenzujúca)

Nadmorská výška:

Prevádzková -15,2 až 3 048 m (-50 až 10 000 stôp)

Skladovacia -15,2 až 10 668 m (-50 až 35 000 stôp)

Úroveň vzduchom prenášaných kontaminantov G2 alebo nižšia, ako je definované v norme ISA-S71.04-1985

Ďalšie informácie a zdroje

Ak potrebujete:

Nájsť informácie o najlepších bezpečnostných postupoch pre váš počítač, recenziu Záručné informácie, zmluvné podmienky (iba USA), bezpečnostné pokyny, regulačné informácie, ergonomické informácie a licenčná zmluva s koncovým používateľom.

Pozrite:

Dokumenty týkajúce sa bezpečnosti a zákonných požiadaviek dodané s vaším počítačom a stránku uvádzajúcu zákonné požiadavky na adrese **www.dell.com/regulatory_compliance**.

Informácie uvedené v tomto dokumente sa môžu zmeniť bez predchádzajúceho upozornenia. © 2009 Dell Inc. Všetky práva vyhradené. Vytlačené v Írsku.

Reprodukcia týchto materiálov akýmkoľvek spôsobom bez písomného súhlasu spoločnosti Dell Inc. je prísne zakázaná.

Ochranné známky použité v tomto texte: *Dell*, logo *DELL* a *Dell Precision* sú ochranné známky spoločnosti Dell Inc.; *Intel* a *Xeon* sú registrované ochranné známky spoločnosti Intel Corporation v USA a v iných krajinách.

Ostatné ochranné známky a obchodné názvy sa v tejto príručke môžu používať ako odkazy na spoločnosti, ktoré si uplatňujú nárok na tieto známky a názvy ich výrobkov. Spoločnosť Dell Inc. sa zrieka akéhokoľvek nároku na vlastníctvo iných než vlastných ochranných známok a obchodných názvov.